



ФЕДЕРАЛЬНАЯ СЛУЖБА
ГОСУДАРСТВЕННОЙ СТАТИСТИКИ
(Нижегородстат)

О финансовом состоянии организаций Нижегородской области



январь-май 2022 года



**ФЕДЕРАЛЬНАЯ СЛУЖБА
ГОСУДАРСТВЕННОЙ СТАТИСТИКИ**

Территориальный орган Федеральной службы
государственной статистики по Нижегородской области
(Нижегородстат)

О финансовом состоянии организаций

Нижегородской области
январь-май 2022 года

- 01 Сальдированный финансовый результат организаций
- 02 Прибыль организаций
- 03 Убыток организаций
- 04 Финансовые результаты деятельности организаций
- 05 Доля организаций, получивших прибыль (убыток)

*По оперативным данным формы П-3 по кругу крупных и средних организаций, по сопоставимому кругу, в соответствии с методологией бухгалтерского учета





САЛЬДИРОВАННЫЙ ФИНАНСОВЫЙ РЕЗУЛЬТАТ

январь – май 2022 г., млн рублей в % к соответствующему периоду предыдущего года*

2022 ГОД

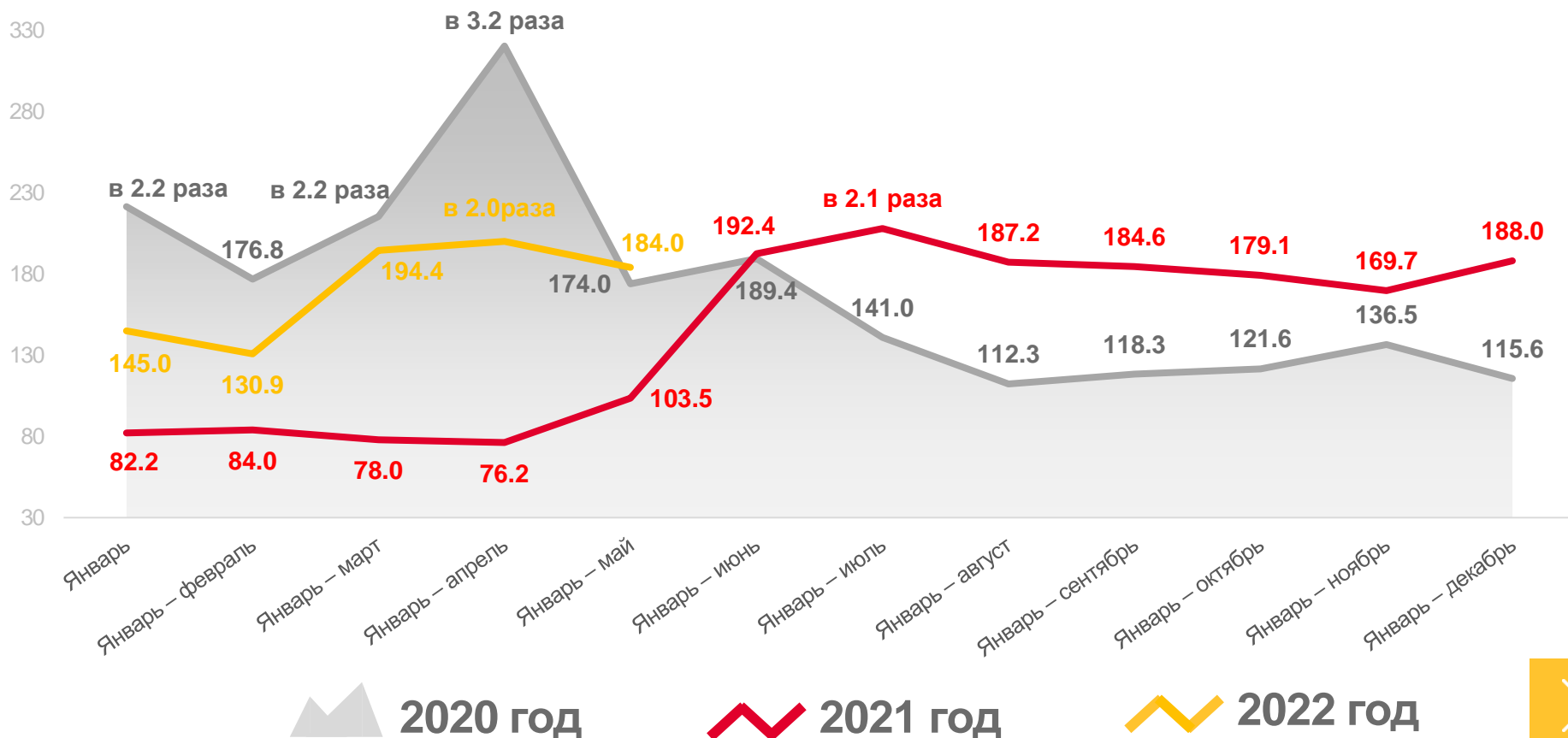
январь – май 2022 года

139 600,5

млн руб.

184,0 %

к январю – маю 2021 года



САЛЬДИРОВАННЫЙ ФИНАНСОВЫЙ РЕЗУЛЬТАТ ОРГАНИЗАЦИЙ

январь – май 2022 г., млн рублей

всего **139 600,5** млн руб.



86 827,6

Обрабатывающие производства



24 337,2

Торговля оптовая и розничная; ремонт автотранспортных средств и мотоциклов



13 084,8

Обеспечение электрической энергией, газом и паром; кондиционирование воздуха



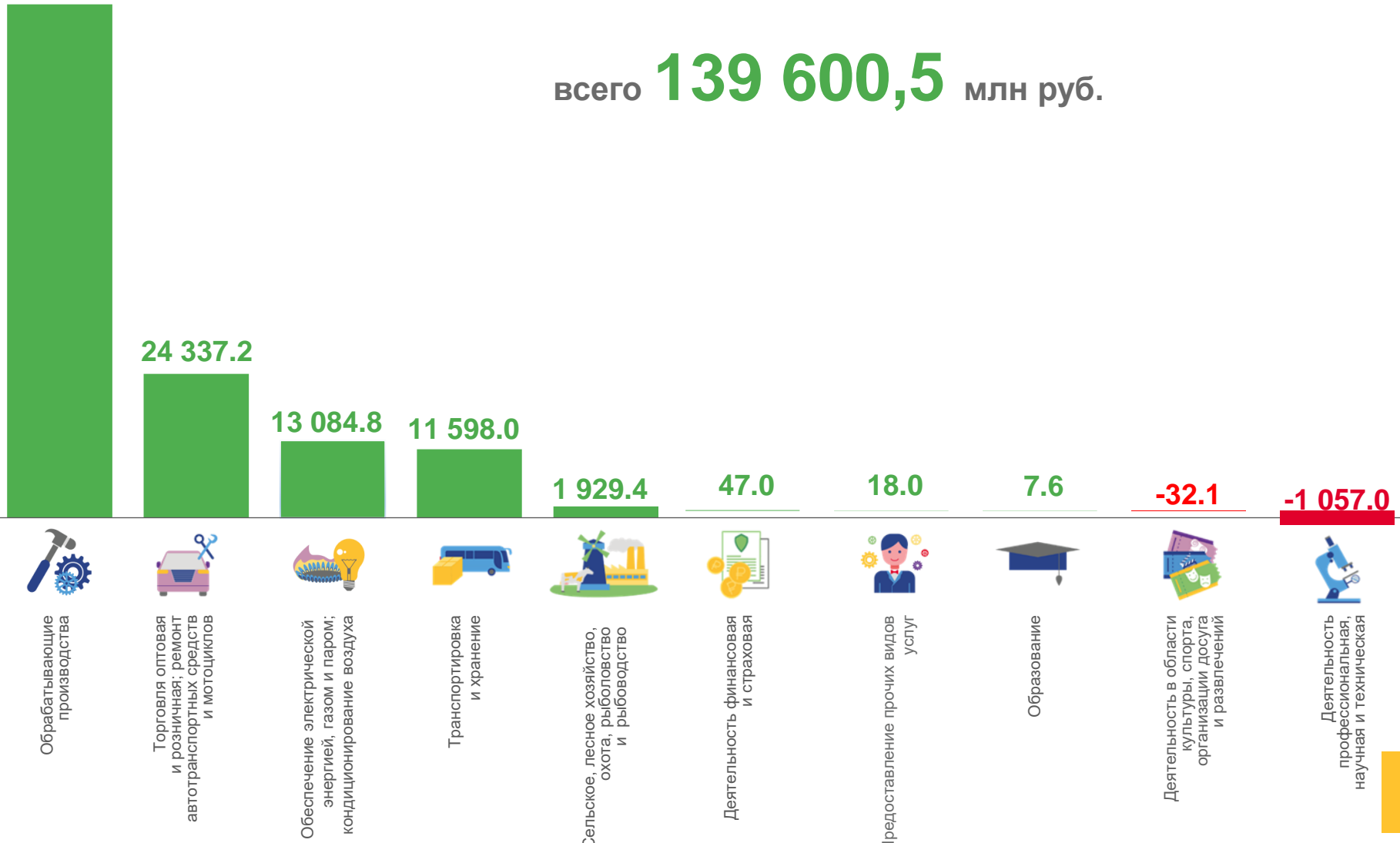
-32,1

Деятельность в области культуры, спорта, организации досуга и развлечений



-1 057,0

Деятельность профессиональная, научная и техническая



САЛЬДИРОВАННЫЙ ФИНАНСОВЫЙ РЕЗУЛЬТАТ ОРГАНИЗАЦИЙ

январь – май 2022 г., млн рублей



Транспортировка и хранение

11 598,0 млн руб.

(в 9,2 раза) к январю – маю 2021 г.



Деятельность сухопутного и трубопроводного транспорта

7 718,7 млн руб.

(134,8%)

к январю – маю 2021 г.

588,8 млн руб.

(38,5%)

к январю – маю 2021 г.



Складское хозяйство и вспомогательная транспортная деятельность

356,2 млн руб.

(73,1%)

к январю – маю 2021 г.

105,5 млн руб.

(в 2,6 раза)

к январю – маю 2021 г.

Деятельность сухопутного и трубопроводного транспорта



Деятельность прочего сухопутного пассажирского транспорта

8,3

млн руб.

(14,6%)

к январю – маю 2021 г.

509,8

млн руб.

(119,0%)

к январю – маю 2021 г.



Деятельность автомобильного грузового транспорта и услуги по перевозкам

215,1

млн руб.

(29,9%)

к январю – маю 2021 г.

78,9

млн руб.

(в 4,9 раза)

к январю – маю 2021 г.



Деятельность трубопроводного транспорта

7 495,3

млн руб.

(151,4%)

к январю – маю 2021 г.

-

млн руб.

(-)

к январю – маю 2021 г.

■ прибыль

■ убыток





САЛЬДИРОВАННЫЙ ФИНАНСОВЫЙ РЕЗУЛЬТАТ ОРГАНИЗАЦИЙ

январь – май 2022 г., млн рублей



Сельское, лесное хозяйство, охота, рыболовство и рыбоводство

1 929,4 млн руб.

(100,2 %)

к январю-маю 2021 г.



Выращивание однолетних культур

470,8

млн руб.

(196,5 %)

к январю-маю 2021 г.

100,6

млн руб.

(66,1%)

к январю-маю 2021 г.



Животноводство

1 633,7

млн руб.

(92,9%)

к январю-маю 2021 г.

203,7

млн руб.

(в 21,0 раза)

к январю-маю 2021 г.



Смешанное сельское хозяйство

127,2

млн руб.

(144,5%)

к январю-маю 2021 г.

-

млн руб.

(-)

к январю-маю 2021 г.

■ прибыль

■ убыток



ПРИБЫЛЬ ОРГАНИЗАЦИЙ

январь – май 2022 г., млн рублей




94 334,1

Обрабатывающие производства



25 078,3

Торговля оптовая и розничная; ремонт автотранспортных средств и мотоциклов



13 209,0

Обеспечение электрической энергией, газом и паром; кондиционирование воздуха



24,7

Образование



14,1

Деятельность в области культуры, спорта, организации досуга и развлечений

94 334.1



Обрабатывающие производства



Торговля оптовая и розничная; ремонт автотранспортных средств и мотоциклов



Обеспечение электрической энергией, газом и паром; кондиционирование воздуха



Транспортировка и хранение



Строительство



Деятельность в области здравоохранения и социальных услуг



Деятельность гостиниц и предприятий общественного питания



Предоставление прочих видов услуг



Образование



Деятельность в области культуры, спорта, организации досуга и развлечений

158 386,2 млн руб. всего по Нижегородской области



УБЫТОК ОРГАНИЗАЦИЙ

январь – май 2022 г., млн рублей



7 506,5

Обрабатывающие производства



4 323,7

Транспортировка и хранение



3 915,0

Деятельность профессиональная,
научная и техническая



12,0

Деятельность гостиниц
и предприятий общественного питания



9,3

Предоставление прочих видов услуг

7 506.5



Обрабатывающие
производства



Строительство



Деятельность
профессиональная,
научная и техническая



Торговля оптовая
и розничная; ремонт
автотранспортных средств
и мотоциклов



Транспортировка и хранение



Обеспечение электрической
энергией, газом и паром;
кондиционирование воздуха



Деятельность в области
культуры, спорта, организации
досуга и развлечений



Образование



Деятельность гостиниц
и предприятий общественного
питания



Предоставление прочих видов
услуг

18 785,7 млн руб. всего по Нижегородской области





ФИНАНСОВЫЕ РЕЗУЛЬТАТЫ ДЕЯТЕЛЬНОСТИ ОРГАНИЗАЦИЙ

январь – май 2022 г., в % к соответствующему периоду предыдущего года*



ДОЛЯ ПРИБЫЛЬНЫХ ОРГАНИЗАЦИЙ

январь – май 2022 г., %

73,4 % в целом по Нижегородской области



88,9%

Сельское, лесное хозяйство, охота, рыболовство и рыбоводство



87,6%

Торговля оптовая и розничная; ремонт автотранспортных средств и мотоциклов



82,7%

Строительство



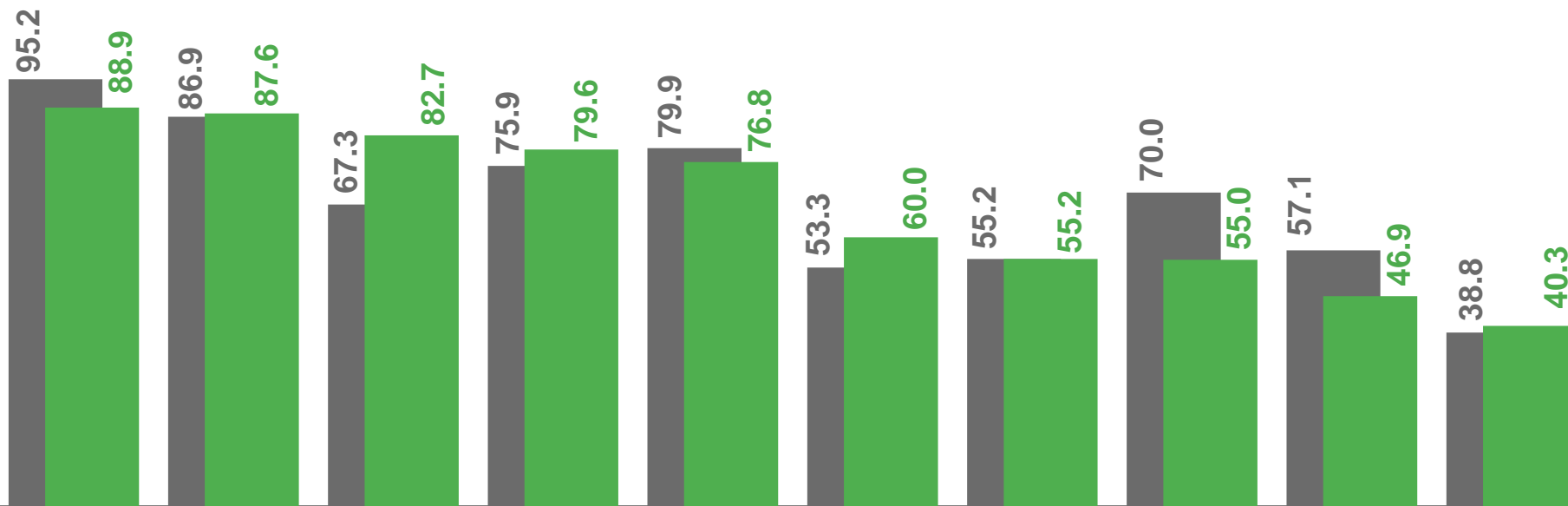
46,9%

Водоснабжение; водоотведение, организация сбора и утилизации отходов, деятельность по ликвидации загрязнений



40,3%

Транспортировка и хранение



Сельское, лесное хозяйство, охота, рыболовство и рыбоводство



Торговля оптовая и розничная; ремонт автотранспортных средств и мотоциклов



Строительство



Деятельность по операциям с недвижимым имуществом



Обрабатывающие производства



Деятельность в области информации и связи



Деятельность профессиональная, научная и техническая



Деятельность в области здравоохранения и социальных услуг



Водоснабжение; водоотведение, организация сбора и утилизации отходов, деятельность по ликвидации загрязнений



Транспортировка и хранение



ДОЛЯ УБЫТОЧНЫХ ОРГАНИЗАЦИЙ

январь – май 2022 г., %

26,6% в целом по Нижегородской области



59,7%

Транспортировка и хранение



53,1%

Водоснабжение; водоотведение, организация сбора и утилизации отходов, деятельность по ликвидации загрязнений



45,0%

Деятельность в области здравоохранения и социальных услуг



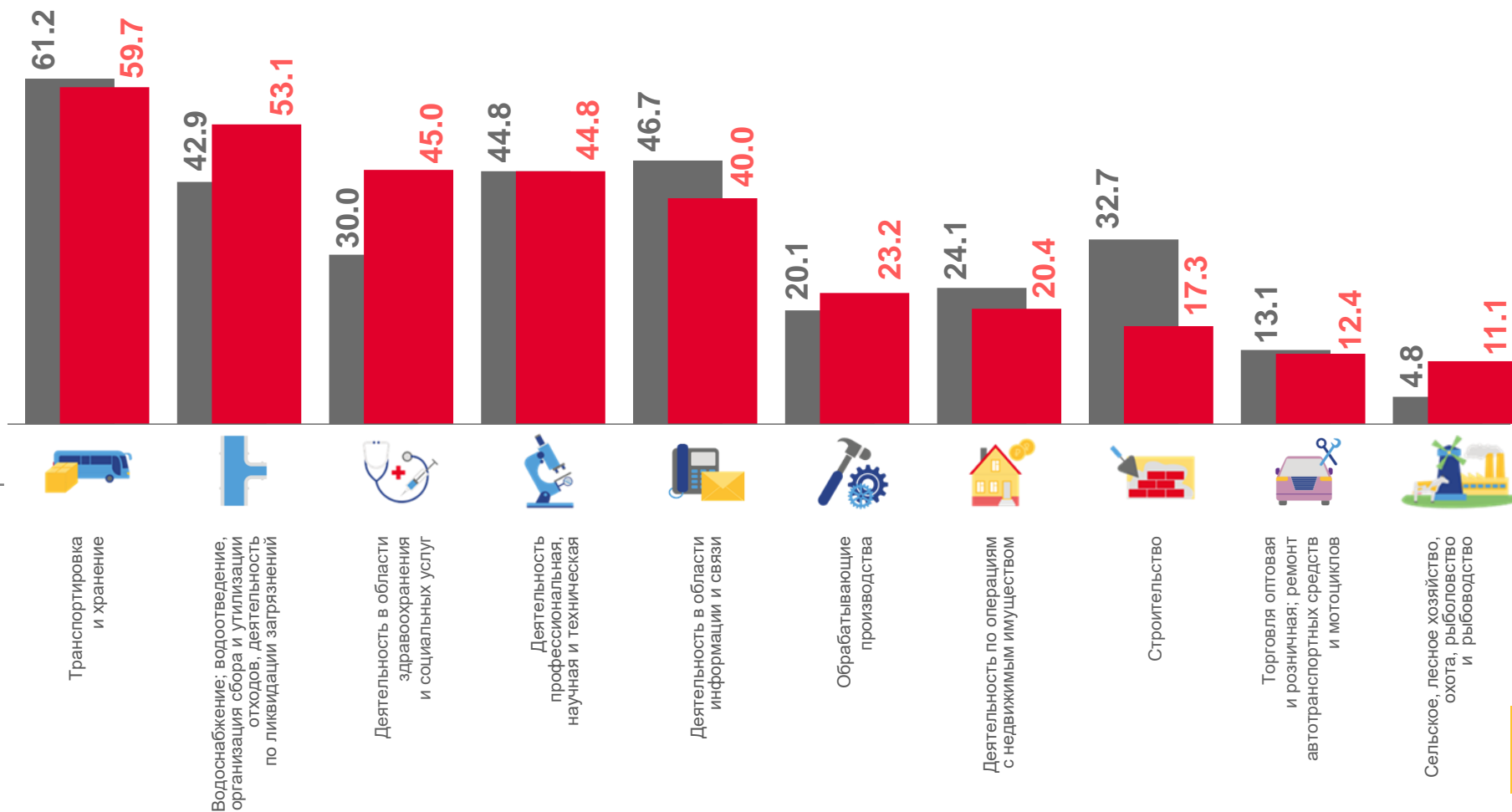
12,4%

Торговля оптовая и розничная; ремонт автотранспортных средств и мотоциклов



11,1%

Сельское, лесное хозяйство, охота, рыболовство и рыбоводство



■ Январь-май 2021 г.

■ Январь-май 2022 г.

